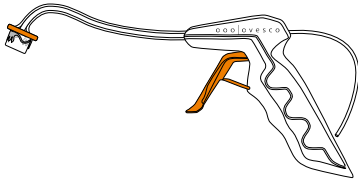




OTSC® Proctology

OTSC® Proctology está compuesto por el aplicador con un clip pre-montado y de un mecanismo insertado dentro del canal de trabajo que permite tensar la sutura dentro del cap"



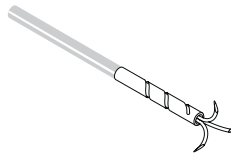
El aplicador se inserta de forma trans-anal donde pueda verse directamente. Al apretar el gatillo, el clip es liberado y empujado dentro del tejido desde el cap aplicador. Para facilitar la aplicación, generalmente las suturas con forma de U se colocan en el lugar designado. Éstas pueden ser tiradas a través del canal de trabajo por medio de un mecanismo que permite tensar la sutura dentro del cap.

Se puede utilizar alternativamente el OTSC® Proctology Anchor


	a	b
	Ancho área de compresión= ancho de clip 11 mm	Diámetro máximo del cap 23 mm

Accesorios de aplicación para OTSC® Proctology

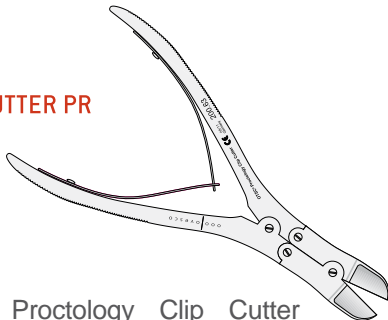
8os instrumentos están disponibles para facilitar el uso OTSC® Proctology



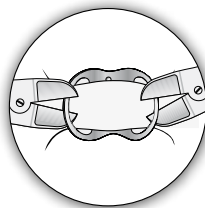
The OTSC® Proctology Anchor puede utilizarse para aproximar los tejidos con el cap aplicador en caso de que la aplicación sea difícil



Fístula Brush puede ser utilizado para preparar la fístula; remover tejido, residuos y abrasiones existentes.



El OTSC Proctology Clip Cutter puede ser utilizado para cortar los clips y removerlos en caso de ser necesario.



+56 2 23416606

info@zepeda.cl

WWW.ZEPEDA.CL