



All About Imaging

**SISTEMA DE CAPTURA
DE IMÁGENES**

Zscan

El software de documentación por imagen más completo del mercado

Zscan es el resultado de la experiencia diaria de varios médicos que realizan procedimientos de vídeo. Responde a las necesidades de esta área en las oficinas, clínicas, universidades, cursos de formación médica y en los grandes hospitales.

Es un producto ecológico, que sustituye a varios sistemas auxiliares de la documentación de vídeo, como inadecuados y obsoletos. Fue diseñado para un mundo de imagen virtual, no hay papel, tinta, pinturas y plásticos que contaminan el planeta.

Adaptable a cualquier especialidad médica que ocupa de la documentación y vídeo.

Aprobado por cientos de clientes en Brasil y en otras partes del mundo en, sus doce años en el mercado.





ZscanSoftware

www.zscansoftware.com

El único del mercado en 3 idiomas



Español



Inglés



Portugués



Compatible con:



Windows 7



Windows 8.x

"Simple, fácil y rápido"

1º

Selección de la lista o incluya al paciente a quien se le llevará a cabo el procedimiento.



2º

Captura ilimitada de imágenes.

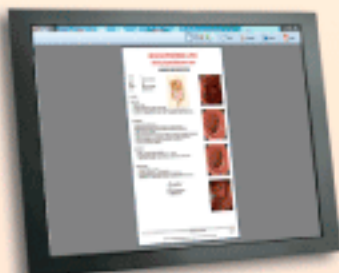
3º

Selección de las imágenes para el reporte, añadir títulos, rellene los campos en el informe de forma manual o use el formato predeterminado.



4º

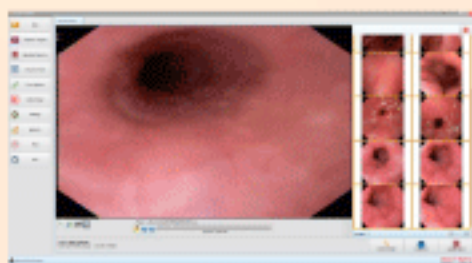
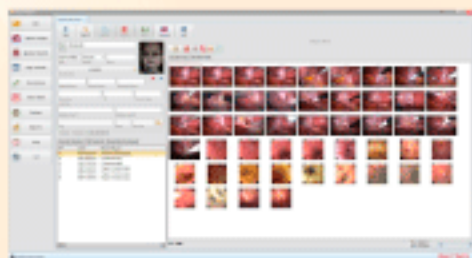
Aquí está el informe listo en uno de los varios diseños que se pueda tener. Ahora que ya está archivado y se puede imprimir o enviarlo directamente por correo electrónico.



Un software que garantiza la satisfacción de aquellos que lo utilizan:

- Mejor soporte online en tiempo real;
- El personal técnico de alto nivel para resolver las dudas cuando aparezcan;
- Garantía por un año, soporte y actualizaciones de forma gratuita;
- Actualización constante - En promedio, cada dos meses, una nueva versión con nuevas características y mejoras;
- La constante inversión en herramientas y investigación para mejorar la calidad del software;
- Bajo precio para la compra de licencias adicionales y actualizaciones fuera del período de garantía;
- Rápido aprendizaje a través de tutoriales en vídeo y soporte del usuario.

Interface del software



Algunos Ventajas Del Sistema

- Creación de informes médicos con fotos;
- Impresión con calidad fotográfica;
- Almacena los resultados y diagnósticos, siendo posible el nuevo uso para nuevos informes;
- Informes personales;
- Imágenes en pantalla completa y en tiempo real;
- Edición de imágenes;
- Grabación de películas con audio en CD o DVD;
- Base de datos de imágenes, pacientes y los resultados de examen hechos previamente;
- Soporte técnico por teléfono, MSN, Skype y / o método de conexión remota;

Testimonio de los usuarios:

"Una gran diferencia del Zscan, sin duda es la facilidad de uso"

Dr. Alexandre Luiz de Souza – Endoscopia y Cirugía Digestiva - Baixada Santista - Brasil

"El Zscan se convierte en una herramienta útil y esencial en nuestra rutina"

Prof. Dr. Paulo Guimarães – Video colposcopia, histeroscopia y Ginecología – Teresina - Brasil

"Estoy encantada en saber que puedo contar con ustedes y es un placer hacer la divulgación del programa aquí en Río de Janeiro."

Dra. Paula Novals Zdanowski – Gastroenterología y Endoscopia Digestiva – HUCCF – Río de Janeiro - Brasil

Distribuidor: